

CIRCLES

DECKENLEUCHTE | CEILING LUMINAIRE

Aluminium pulverbeschichtet

220-250V/24V Betriebsgerät Phasenabschnitt dimmbar *

Aluminium powder coated

220-250V/24V driver trailing-edge phase dimmable *

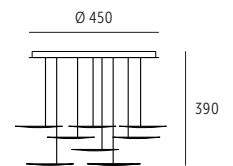
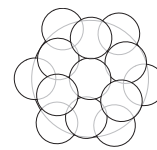
RUND | ROUND – Ø 450 MM

7x LED 24V á ca. 6 W (= 42 kWh/1000h) > 90 CRI/Ra, ca. 5.600 Lm, ca. 2.700 K, > 50.000

Std./hrs., EEK/EEC: E

220-250V/24V Betriebsgerät | 220-250V/24V Driver

Weiß | White _____ 05-D35W-007-24



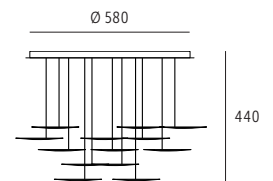
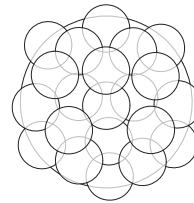
RUND | ROUND – Ø 580 MM

9x LED 24V á ca. 6 W (= 54 kWh/1000h) > 90 CRI/Ra, ca. 7.200 Lm, ca. 2.700 K, > 50.000

Std./hrs., EEK/EEC: E

220-250V/24V Betriebsgerät | 220-250V/24V Driver

Weiß | White _____ 05-D36W-009-24



Mit CASAMBI Bluetooth | With CASAMBI bluetooth ____ZCB

Für Einsatz bei 220-240V | For use at 220-240V

DALI steuer-/dimmbar | DALI controllable/dimmable_ZDA

Für Einsatz bei 100-250V | For use at 100-250V

EINZEL | SINGLE – Ø 160 MM

1x LED 220-250V á ca. 10W (= 10 kWh/1000h)

> 90 CRI/Ra, ca. 800 Lm, ca. 2.700 K,

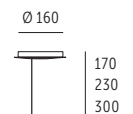
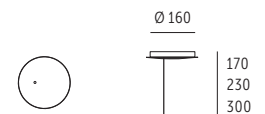
> 50.000 Std./hrs., EEK/EEC: G

Weiß | White

H 170 mm _____ 05-D31W-171

H 230 mm _____ 05-D31W-231

H 300 mm _____ 05-D31W-301



* Für Einsatz von LED-Wandeinbaudimmern - Wir empfehlen die Marke **VADSBO**

For use of recessed LED wall dimmers - We recommend the brand **VADSBO**

LED und Netzteile in unseren Leuchten sind mit handelsüblichem Werkzeug austauschbar.

LEDs and power supply units in our luminaires can be replaced with standard tools.